




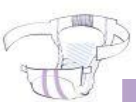


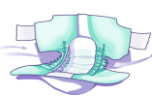








Nazwa środka pomocniczego	Produkt	Nazwa, rozmiar, opakowanie	Cena brutto za 1 szt. dla wyrobów TZMO SA	Limit refundacji NFZ	Cena brutto za 60 szt.	Udział finansowy pacjenta w 60 szt. środka pom.	Kwota Refundacji NFZ dla 60 szt. środka pom. w ramach limitu NFZ	Udział finansowy pacjenta w 60 szt. środka pom. przy 100% refundacji
Środki pomocnicze wydawane z 30% odpłatnością do wysokości limitu ustalonego przez Ministra Zdrowia Kody środków pomocniczych dla grupy PIELUCHOMAJTKI 9244.04 oraz 9245.01 - 9245.02								
SENI ACTIVE - PIELUCHOMAJTKI/ELASTYCZNA BIELIZNA CHŁONNA (ŚREDNIA INKONTYNENCJA)								
		Seni Active Normal S	2,00	90,00	120,00	57,00	63,00	30,00
		Seni Active Normal M	2,15	90,00	129,00	66,00	63,00	39,00
		Seni Active Normal L	2,45	90,00	147,00	84,00	63,00	57,00
		Seni Active Normal XL	2,75	90,00	165,00	102,00	63,00	75,00
SENI ACTIVE - PIELUCHOMAJTKI/ELASTYCZNA BIELIZNA CHŁONNA (ŚREDNIA I CIĘŻKA INKONTYNENCJA)								
		Seni Active S	2,60	90,00	156,00	93,00	63,00	66,00
		Seni Active M	2,80	90,00	168,00	105,00	63,00	78,00
		Seni Active L	3,00	90,00	180,00	117,00	63,00	90,00
		Seni Active XL	3,30	90,00	198,00	135,00	63,00	108,00
SUPER SENI - PIELUCHOMAJTKI (PODSTAWOWA CHŁONNOŚĆ - "DZIENNA")								
		Super Seni XS	1,65	90,00	99,00	36,00	63,00	9,00
		Super Seni S	1,75	90,00	105,00	42,00	63,00	15,00
		Super Seni M	1,95	90,00	117,00	54,00	63,00	27,00
		Super Seni L	2,25	90,00	135,00	72,00	63,00	45,00
		Super Seni XL	2,50	90,00	150,00	87,00	63,00	60,00
SENI OPTIMA - PIELUCHOMAJTKI Z PASEM BIODROWYM (PODSTAWOWA CHŁONNOŚĆ - "DZIENNA")								
		Seni Optima M	2,00	90,00	120,00	57,00	63,00	30,00
		Seni Optima L	2,35	90,00	141,00	78,00	63,00	51,00
		Seni Optima XL	2,70	90,00	162,00	99,00	63,00	72,00
SUPER SENI PLUS - PIELUCHOMAJTKI (PODWYŻSZONA CHŁONNOŚĆ - "NOCNA")								
		Super Seni Plus XS	1,80	90,00	108,00	45,00	63,00	18,00
		Super Seni Plus S	1,85	90,00	111,00	48,00	63,00	21,00
		Super Seni Plus M	2,15	90,00	129,00	66,00	63,00	39,00
		Super Seni Plus L	2,50	90,00	150,00	87,00	63,00	60,00
		Super Seni Plus XL	2,70	90,00	162,00	99,00	63,00	72,00
SENI OPTIMA - PIELUCHOMAJTKI Z PASEM BIODROWYM (PODWYŻSZONA CHŁONNOŚĆ - "NOCNA")								
		Seni Optima Plus M	2,15	90,00	129,00	66,00	63,00	39,00
		Seni Optima Plus L	2,55	90,00	153,00	90,00	63,00	63,00
		Seni Optima Plus XL	2,90	90,00	174,00	111,00	63,00	84,00
SUPER SENI TRIO - PIELUCHOMAJTKI (NAJWYŻSZA CHŁONNOŚĆ - "NOCNA")								
		Super Seni Trio S	2,00	90,00	120,00	57,00	63,00	30,00
		Super Seni Trio M	2,45	90,00	147,00	84,00	63,00	57,00
		Super Seni Trio L	2,95	90,00	177,00	114,00	63,00	87,00
		Super Seni Trio XL	3,25	90,00	195,00	132,00	63,00	105,00
SENI OPTIMA - PIELUCHOMAJTKI Z PASEM BIODROWYM (NAJWYŻSZA CHŁONNOŚĆ - "NOCNA")								
		Seni Optima Trio M	2,30	90,00	138,00	75,00	63,00	48,00
		Seni Optima Trio L	2,75	90,00	165,00	102,00	63,00	75,00
		Seni Optima Trio XL	3,05	90,00	183,00	120,00	63,00	93,00
SENI KIDS - PIELUCHOMAJTKI DLA DZIECI								
	12 - 25 kg	Seni Kids Junior	1,10	90,00	66,00	19,80	46,20	0,00
	>16 kg	Seni Kids Junior Extra	1,15	90,00	69,00	20,70	48,30	0,00

Środki pomocnicze wydawane bezpłatnie do wysokości limitu ustalonego przez Ministra Zdrowia

Pieluchy anatomiczne - choroby nowotworowe (kody MKCh: CXX, DXX) kody środków pomocniczych: 9244.01-9244.03

SAN SENI - PIELUCHY ANATOMICZNE







Pieluchy anatomiczne		 San Seni Prima	1,10	77,00	66,00	0,00	66,00	0,00
		 San Seni Normal	1,30	77,00	78,00	1,00	77,00	1,00
		 San Seni Uni	1,45	77,00	87,00	10,00	77,00	10,00
		 San Seni Maxi	1,75	77,00	105,00	28,00	77,00	28,00
		 San Seni Plus	1,90	77,00	114,00	37,00	77,00	37,00

Środki pomocnicze wydawane z 30% odpłatnością do wysokości limitu ustalonego przez Ministra Zdrowia

Kody środków pomocniczych dla grupy PIELUCHY ANATOMICZNE (limit 90 zł)

9245.01 - 9245.02

SAN SENI - PIELUCHY ANATOMICZNE






Pieluchy anatomiczne		 San Seni Prima	1,10	90,00	66,00	19,80	46,20	0,00
		 San Seni Normal	1,30	90,00	78,00	23,40	54,60	0,00
		 San Seni Uni	1,45	90,00	87,00	26,10	60,90	0,00
		 San Seni Maxi	1,75	90,00	105,00	42,00	63,00	15,00
		 San Seni Plus	1,90	90,00	114,00	51,00	63,00	24,00

Środki pomocnicze wydawane z 30% odpłatnością do wysokości limitu ustalonego przez Ministra Zdrowia




Kody środków pomocniczych dla grupy WKŁADY ANATOMICZNE

9244.06 oraz 9245.04

SENI LADY - WKŁADY ANATOMICZNE DLA KOBIECI

Wkłady anatomiczne		 Seni Lady Normal	0,75	90,00	45,00	13,50	31,50	0,00
		 Seni Lady Extra	1,04	90,00	62,40	18,72	43,68	0,00
		 Seni Lady Super	1,24	90,00	74,40	22,32	52,08	0,00
		 Seni Lady Plus	1,50	90,00	90,00	27,00	63,00	0,00

SENI MAN - WKŁADY ANATOMICZNE DLA MĘŻCZYŹN


Wkłady anatomiczne		 Seni Man Extra	1,10	90,00	66,00	19,80	46,20	0,00
		 Seni Man Super	1,15	90,00	69,00	20,70	48,30	0,00

Środki pomocnicze wydawane z 30% odpłatnością do wysokości limitu ustalonego przez Ministra Zdrowia

Kody środków pomocniczych dla grupy PODKŁADY:

9244.05 oraz 9245.03

SENI SOFT - PODKŁADY HIGIENICZNE

Podkłady		Seni Soft 40 x 60	1,00	90,00	60,00	18,00	42,00	0,00
		Seni Soft 60 x 60	1,24	90,00	74,40	22,32	52,08	0,00
		Seni Soft 90 x 60	1,60	90,00	96,00	33,00	63,00	6,00
		Seni Soft 90 x 170	2,30	90,00	138,00	75,00	63,00	48,00

